

キッチン収納パネルタイプ

フリモ FreMo

取扱説明書

必ずお読みください

NANKAI NANKAI PLYWOOD 南海プライウッド株式会社

本社 〒760-0067 香川県高松市松福町1-15-10

首都圏営業グループ	首都圏 第1・2・3チーム	TEL (087) 825-3621	FAX (087) 825-3645
東日本営業グループ	北海道・東北営業チーム	TEL (087) 825-3632	FAX (087) 825-3695
	関東甲信越営業チーム 中部営業チーム	TEL (087) 806-3660 TEL (087) 825-3622	FAX (087) 825-3645 FAX (087) 825-3646
西日本営業グループ	近畿営業チーム	TEL (087) 825-3623	FAX (087) 825-3647
	中四国営業チーム	TEL (087) 825-3624	FAX (087) 825-3648
	九州営業チーム	TEL (087) 825-3625	FAX (087) 825-3649
特需営業グループ	特需 第1・2・3チーム	TEL (087) 825-3662	FAX (087) 825-3669

■ご使用になる前に必ずこの「取扱説明書」をご一読いただきますよう、お願いいたします。

間違った取り扱いを行ないますと製品の品質劣化や人への損傷につながる可能性があります。本書に従わず取り扱いを行なった場合については、当社での保証はしかねますのでご注意ください。

■お読みになったあとは、大切に保管し必要な時にお読みください。

マークに関する説明事項

警告表示の種類と内容

人身事故や財産の損害を未然に防止するために、製品の取り扱いについて次のような警告表示をしています。内容を、ご理解の上、正しく安全にお使いください。

誤った取り扱いをした場合に生じる危険とその程度を、次レベルで説明しています。



警告

この表示を無視して誤った取り扱いを行なうと使用者などが死亡または重症を負うことが想定される危害の程度を示す。



注意

この表示を無視して誤った取り扱いを行なうと使用者などが傷害(※1)を負うことが想定されるか、物的損害(※2)の発生が想定される危害・損害の程度を示す。

(※1)傷害とは、治療に入院や長期の通院を要さない、ケガ、やけど、感電などをさす。
(※2)物的傷害とは、家屋・家財に関わる拡大損害をさす。

本文中に使われている図記号の意味は、次のとおりです。



「してはいけない」を示します。



「必ず行なっていただくこと」を示します。



警告

● 家電製品の設置基準を守って設置する。

収納部で使用する家電製品は、各製品の取扱説明書に記載されている設置基準を守って配置してください。設置基準が守られていない場合、熱による変色・変形や発火などが発生するおそれがあります。

☞ 注意

本製品は不燃・難燃・防熱・遮熱の仕様ではありませんので、家電製品の取り扱いには充分ご注意ください。

ご使用上のお願い



● 家電製品を使用する場合は、必ずユニット前のアルミ引違戸を開けた状態で使用してください。



● 蒸気のでる家電製品などを使用する際は、スライドテーブルを必ず引出す。

蒸気のでる家電製品などを収納したまま使用しないでください。変形・変色の原因になります。

☞ 注意

- ガス炊飯器・ガスオーブンレンジ・カセットコンロなどのガス器具や電熱器など、熱源の露出した器具・卓上電磁(HH)調理器・キッチンフライヤーは使用できません。
- ホットプレート・魚焼き器・グリル鍋など、調理中に多量の湯気・油煙が発生する器具は使用できません。



● 鍋や食器類などを濡れた状態で収納しない。

表面化粧のはがれや反りの原因となります。必ずよく乾燥させてから収納してください。



● 粘着テープ(養生テープ・セロハンテープ・シール等)は貼らない。

表面に粘着跡が残るおそれがあります。

- 室内環境によっては収納内部が結露する場合がありますので、結露が発生した場合は必ず拭き取りよく乾燥させてください。
- ダストワゴンプラスチック製のキャスター付きです。床材は耐キャスター性に優れたものをご使用ください。
- 水・油・インク・薬品などが付着した場合はすぐに拭き取ってください。放置するとシミ・変色などが発生するおそれがあります。
- 扉が傾いたり、ガタついているなど、製品に不備がある場合は、施工業者様へ連絡してください。

コンセントを取り付けた場合

- コンセント付近に水の入ったものを置いたり、水をかけたりしないでください。ショート・感電のおそれがあります。
- コンセントにゴミやホコリが付着しないように、定期的に掃除をしてください。火災・ショート・漏電・感電のおそれがあります。

お手入れ



● 日常のお手入れ方法

乾いた柔らかい布で乾拭きする。

● 汚れがひどい場合

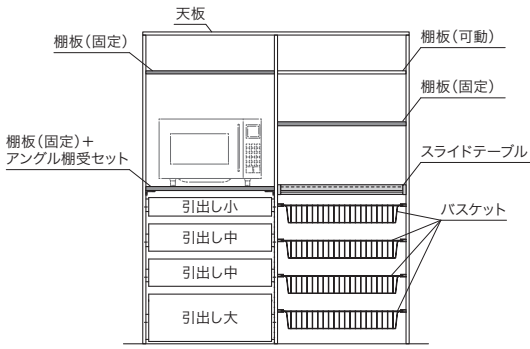
中性洗剤を水で薄めたものを布にしみ込ませ、強く絞って拭き取り、よく乾燥させる。



● 油やインクに注意する。

水・油・インク・薬品などが付着した場合はすぐに拭き取ってください。放置するとシミや変色の原因となります。

耐荷重の目安値



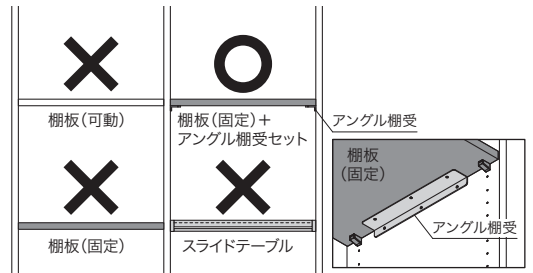
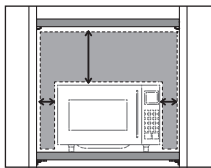
下記は耐荷重の目安値であり保証値ではありません。

パーツ	耐荷重の目安値
天板 (1300mm 以内)	30kg
棚板(固定)	20kg
棚板(固定)+アングル棚受セット	30kg
棚板(可動)・スライドテーブル	20kg
引出し 小・中 (1 段目～3 段目)	引出し1段あたり 10kg
引出し 大 (4 段目 = 最下段)	引出し1段あたり 20kg
バスケット	バスケット1段あたり 5kg

電子レンジ・電子オーブンレンジの設置位置について

アングル棚受セット付きの棚板(固定)で使用してください。
 スライドテーブルや棚板(可動)に載せての使用はできません。
 また、ガスレンジ・ガスオーブンレンジは【フリモ】内部では使用できません。

※離隔距離(右図)は各家電メーカーの設置条件に準じてください。



スライドテーブル上の使用機器について

※下記内容は家電・調理機器をスライドテーブル上で使用する場合の制限であり、保管に関しては問題ありません。

以下をご確認いただき、使用できる機器をお確かめください。

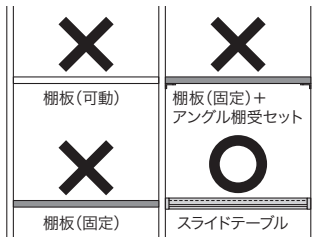
OK スライドテーブル上で使用できる機器

- 電気炊飯器
- ミキサー(フードプロセッサー・ジューサー)
- 電気ポット
- ホットサンド、ワッフルメーカー
- 電気ケトル
- コーヒーメーカー
- トースター・オーブントースター

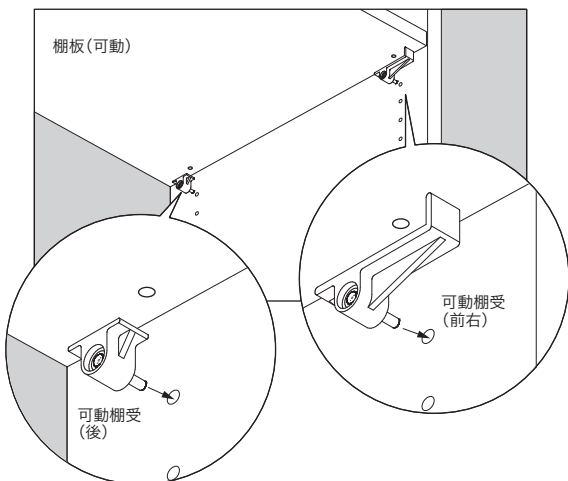
NG スライドテーブル上で使用できない機器

- ホームベーカリー
- ガス炊飯器
- ホットプレート
- グリル鍋
- IH調理器
- カセットコンロ

- ・ご使用にあたっては、上記 **ご使用上のお願い** をお守りください。
- ・上記機器はスライドテーブル上で使用してください。



棚板(可動)の取り付け



棚板受のピンをダボ穴に差し込み、可動棚板をのせてください。
 ※可動棚受前用には前右・前左があり、形状が異なりますので取り付け時
 ご注意ください。

可動棚受金具取付位置: 前後2箇所×左右

注意 使用するダボ穴の位置が同じ高さになるようにご確認ください。